


Печать адресов для конвертов с прозрачным окном

Данное решение предназначено для печати почтовых адресов на расходные документы для упрощения рассылки путем использования конвертов с прозрачным окном. Для типовых конфигураций 1С:Предприятие 7.7: «Бухгалтерский учет», ред. 4.5, «Торговля и склад».

Описание

Для реализации решения необходимо в справочник «Клиенты» типовой конфигурации добавить реквизит «Почтовый адрес», адрес вводится при помощи кнопки , которая вызывает стандартную обработку ввода адресов с использованием адресных классификаторов.

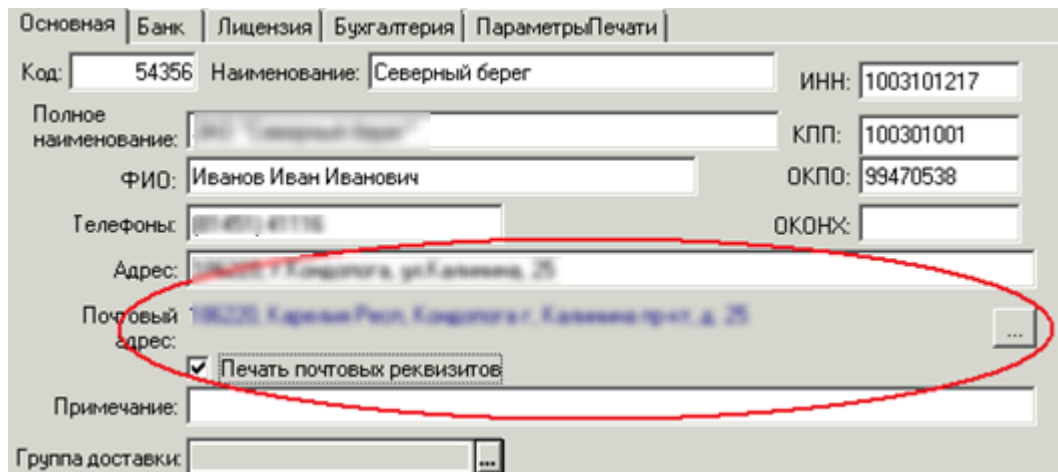


Рис.1 Форма справочника «Клиенты» с новыми реквизитами.

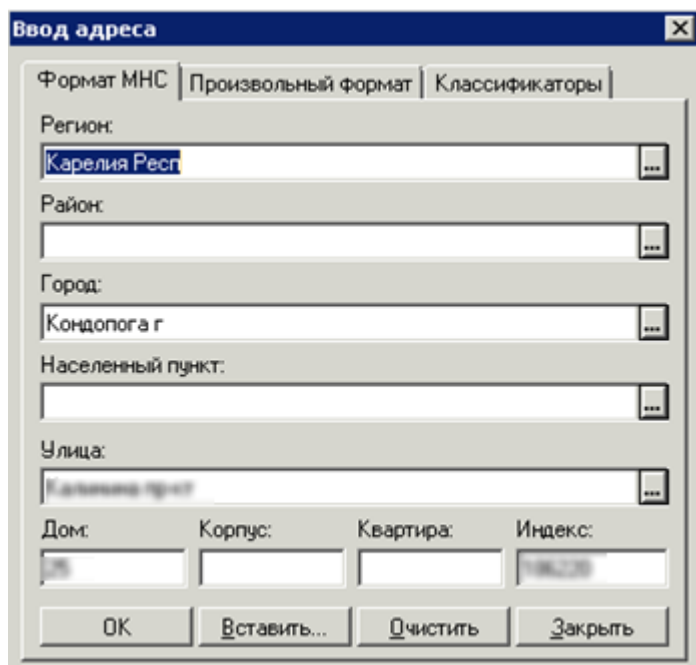
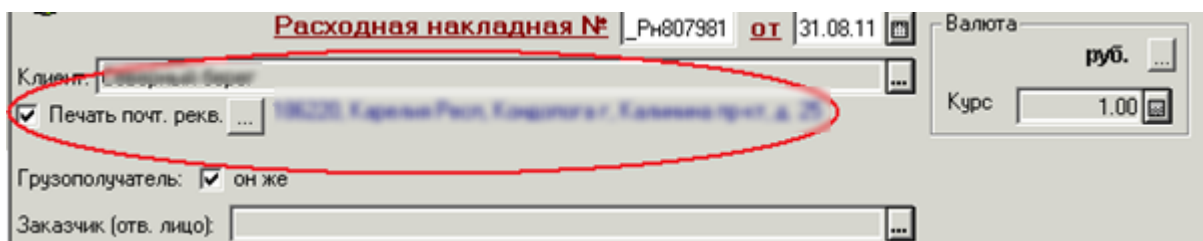


Рис.2 Обработка для ввода адресов.

В случае если для клиента в большинстве случаев необходима печать адреса для конверта с прозрачным окном, в форме выставляется флажок Печать почтовых реквизитов. При вводе расходных документов для такого контрагента флажок печати почтовых реквизитов в документе будет проставляться автоматически.

В документ Расходная накладная добавляется новый флажок Печать почт. рекв.. На форму документа добавлена так же информационная строка с почтовым адресом из справочника Клиенты. В том случае, если для данного контрагента адрес еще не введен, это можно сделать из прямо формы документа нажатием кнопки , по которой вызывается стандартная обработка ввода адреса и адрес автоматически записывается в справочник Клиенты.



При выставленном в документе флаге Печать почт. рекв. при печати документа на отдельном листе печатается адрес для прозрачного окна конверта. Место расположения окна на листе настраивается в шаблоне печатной формы для вывода под определенный тип конверта.

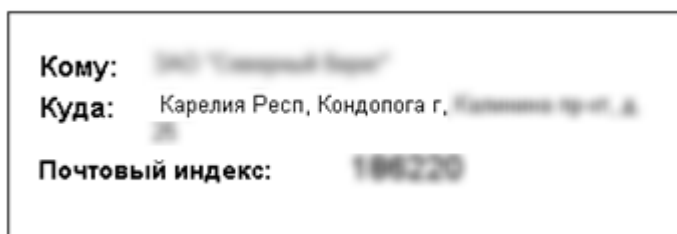


Рис.3 Напечатанный адрес

В документ Счет добавляется новый флажок Печать почт. рекв.. На форму документа добавлена так же информационная строка с почтовым адресом из справочника Клиенты. В том случае, если для данного контрагента адрес еще не введен, это можно сделать из прямо формы документа нажатием кнопки , по которой вызывается стандартная обработка ввода адреса и адрес автоматически записывается в справочник Клиенты.

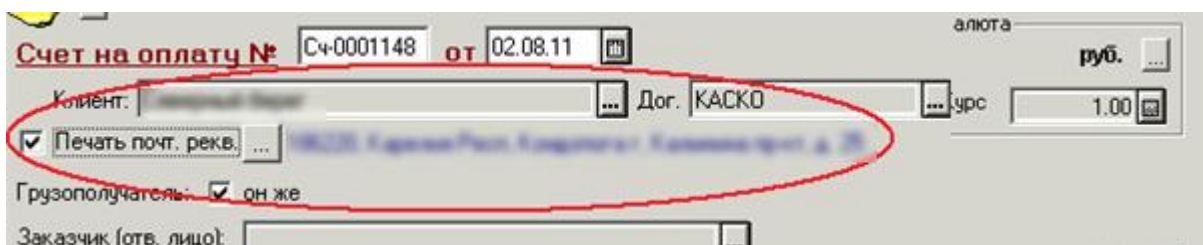


Рис. 4

При выставленном в документе флаге Печать почт. рекв. на печатную форму счета выводится адрес для прозрачного окна конверта. Место расположения окна на листе настраивается в шаблоне печатной формы для вывода под определенный тип конверта.

Варианты конфигураций

Решение предназначено для всех конфигураций.

Стоимость работ

Определяется на договорной основе, исходя из имеющейся у Заказчика версии программного продукта.

Подробности можно узнать по телефону (8142) 67-21-20, отдел продаж сервисного центра ООО "Неосистемы Северо-Запад ЛТД".